



LEVIA

Sistema di ante costituite da un telaio perimetrale in alluminio. L'anta ha la caratteristica di essere costituita da due pannelli che possono essere in vetro temperato da 4 mm, in legno o laccati. È anche possibile creare una porta con due pannelli di finiture diverse.

#### Anta battente

È composta da un estruso di alluminio, che contiene i pannelli di varie finiture, con la parte visibile di dimensione 42x2 mm. Sono incluse la serratura magnetica e le cerniere a scomparsa regolabili sui 3 assi. Le maniglie non sono incluse e sono da abbinare a parte. I pannelli della versione Levia Frame possono essere realizzati in vetri trasparenti, vetri acidati o vetri Stopsol, tutti con cornice perimetrale retrolaccata di colore Nero.

#### Anta scorrevole a scomparsa

È composta da un estruso di alluminio, che contiene i pannelli di varie finiture, con la parte visibile di dimensione 42x2 mm. Viene fornita con la maniglia di serie LX. Come optional è disponibile il nottolino di chiusura. A richiesta è disponibile il controtelaio. I pannelli della versione Levia Frame possono essere vetri trasparenti, vetri acidati o vetri Stopsol, tutti con cornice perimetrale retrolaccata di colore Nero.

#### Anta scorrevole

Come per la versione a scomparsa, è composta da un profilo estruso in alluminio, che ospita pannelli con diverse finiture, con la parte visibile di dimensioni 42x2 mm. Viene fornita con la maniglia di serie LX. I pannelli della versione Levia Frame possono essere vetri trasparenti, vetri acidati o vetri Stopsol, tutti con cornice perimetrale retrolaccata di colore Nero.

#### Anta per sistema pivot

È composta da un estruso di alluminio, che contiene i pannelli di varie finiture, con la parte visibile di dimensione 42x2mm. Sono incluse la serratura magnetica e le cerniere a scomparsa regolabili sui 3 assi. È dotata di cerniera oliodinamica con fermo a 0°-90°-180°. La posizione della cerniera ha il fulcro a min. 83 mm e max 200 mm. Sono incluse la serratura magnetica e le cerniere a scomparsa regolabili sui 3 assi. Le maniglie non sono incluse e sono da abbinare a parte. I pannelli della versione Levia Frame possono essere realizzati in vetri trasparenti, vetri acidati o vetri Stopsol, tutti con cornice perimetrale retrolaccata di colore Nero.

Door system consisting of an aluminum perimeter frame. The door has the characteristic of being made up of two panels that can be in 4 mm tempered glass, wood or lacquered. It is also possible to create a door with two panels of different finishes.

#### Swing door

It is made of an aluminum extrusion, which contains the panels of various finishes, with the visible part measuring 42x2 mm. The magnetic lock and the concealed hinges adjustable on 3 axes are included. The handles are not included and must be combined separately. The panels of the **Levia Frame** version can be made of transparent glass, acid-etched glass or Stopsol glass, all with a perimeter frame lacquered in Nero finish.

#### Pocket door

It is made of an extruded aluminum, which contains the panels of various finishes, with the visible part measuring 42x2 mm. It is supplied with the LX series handle. The locking latch is available as an optional. The counterframe is available on request. The panels of the **Levia Frame** version can be transparent glass, acid-etched glass or Stopsol glass, all with a perimeter frame lacquered in Nero finish.

#### Sliding door

As for the disappearing version, it is composed of an extruded aluminum profile, which houses panels with different finishes, with the visible part measuring 42x2 mm. It is supplied with the LX series handle. The panels of the **Levia Frame** version can be transparent glass, acid-etched glass or Stopsol glass, all with a perimeter frame lacquered in Nero finish.

#### Pivot door

It is made of an aluminum extrusion, which contains the panels of various finishes, with the visible part measuring 42x2 mm. The magnetic lock and the concealed hinges adjustable on 3 axes are included. It is equipped with an oil-dynamic hinge with a stop at 0°-90°-180°. The hinge position has the fulcrum at min. 83 mm and max 200 mm. The magnetic lock and the concealed hinges adjustable on 3 axes are included. The handles are not included and must be combined separately. The panels of the **Levia Frame** version can be made of transparent glass, acid-etched glass or Stopsol glass, all with a perimeter frame lacquered in Nero finish.

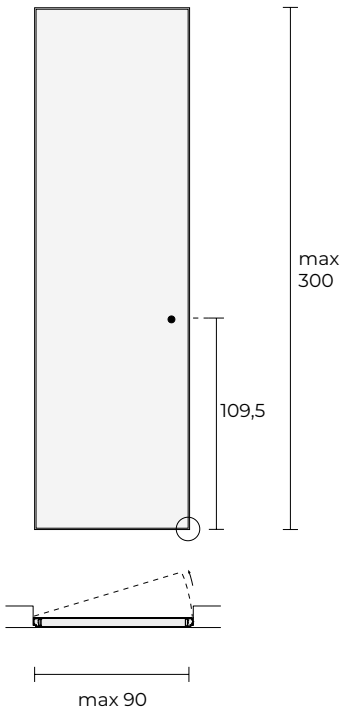
## ABBINAMENTI CON STIPITI, MECCANISMI E BINARI (da pag 119 a pag 133)

## MATCHING WITH JAMBS, MECHANISMS AND RAILS (from pag 119 to pag 133)

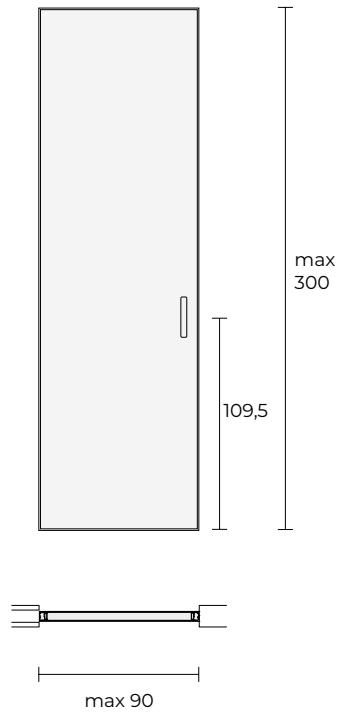
BATTENTE / SWING DOOR	SCORREVOLE A SCOMPARSA / POCKET DOOR	SCORREVOLE / SLIDING DOOR
Filo Muro	Filo Muro (tipologia Essential® o Syntesis Line®)	Binari / Rails
Stipite Arc / Arc door jamb	Stipite Arc / Arc door jamb	

**DIMENSIONI ANTE**  
**DOORS DIMENSIONS**

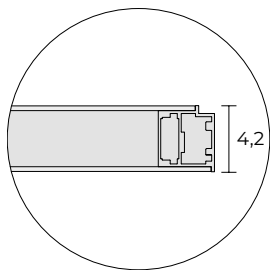
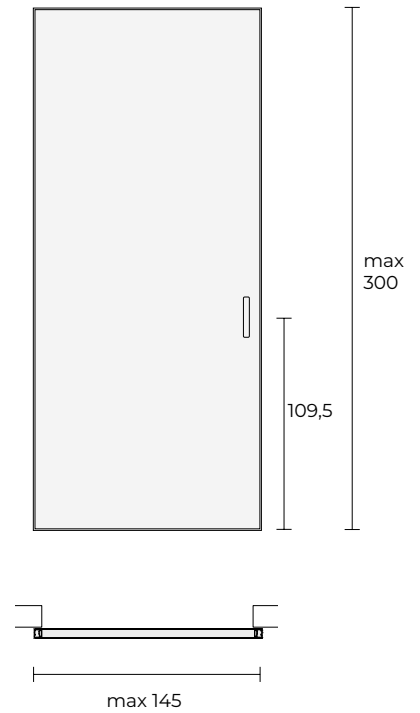
**BATTENTE / SWING**



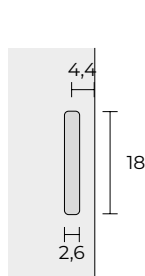
**A SCOMPARSA / POCKET DOOR**



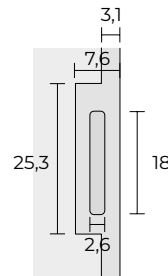
**SCORREVOLE / SLIDING DOOR**



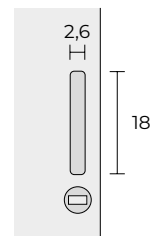
dettaglio sezione  
section detail



maniglia incassata Levia  
Levia built-in handle



maniglia incassata Levia Frame  
Levia Frame built-in handle



maniglia con blocco di chiusura  
handle with locking system

**VETRI / GLASS**



Extra



Fumo



Ambra



Acidato




Acidato Fumo



Acidato Ambra



Specchio  
Specchio Acidato



Specchio Fumo  
Specchio Fumo Acidato



Specchio Ambra  
Specchio Ambra Acidato



Stopsol



Stopsol Fumo



Stopsol Ambra

**VETRI LACCATI / LACQUERED GLASS**



Glass Neve  
Glass Neve Acidato




Glass Corda  
Glass Corda Acidato



Glass Fango  
Glass Fango Acidato



Glass Tabacco  
Glass Tabacco Acidato




Glass Caffè  
Glass Caffè Acidato



Glass Grigio  
Glass Grigio Acidato



Glass Antracite  
Glass Antracite Acidato



Glass Nero  
Glass Nero Acidato

**VETRI LACCATI SPECIALI / SPECIAL LACQUERED GLASS**



Glass Bronzo  
Glass Bronzo Acidato



Glass Piombo  
Glass Piombo Acidato




Glass Titanio  
Glass Titanio Acidato



Glass Oro  
Glass Oro Acidato

**LACCATI OPACHI / MATT LACQUERED**



Neve




Corda



Fango



Tabacco




Caffè



Grigio




Antracite



Nero


**LACCATI SPECIALI / SPECIAL LACQUERED**



Bronzo



Piombo



Titanio



Oro

**METALLI / METALS**



Anodizzato Titanio



Anodizzato Bronzo Scuro

**GRES PORCELLANATO / PORCELAIN STONEWARE**



Shard



Diamond

**LEGNI / WOOD**



Canaletto



Rovere



Rovere Grigio



Rovere TT

**LEGNI SPECIALI / SPECIAL WOOD**



Sand



Lava

\* Disponibili su richiesta / Available on request.